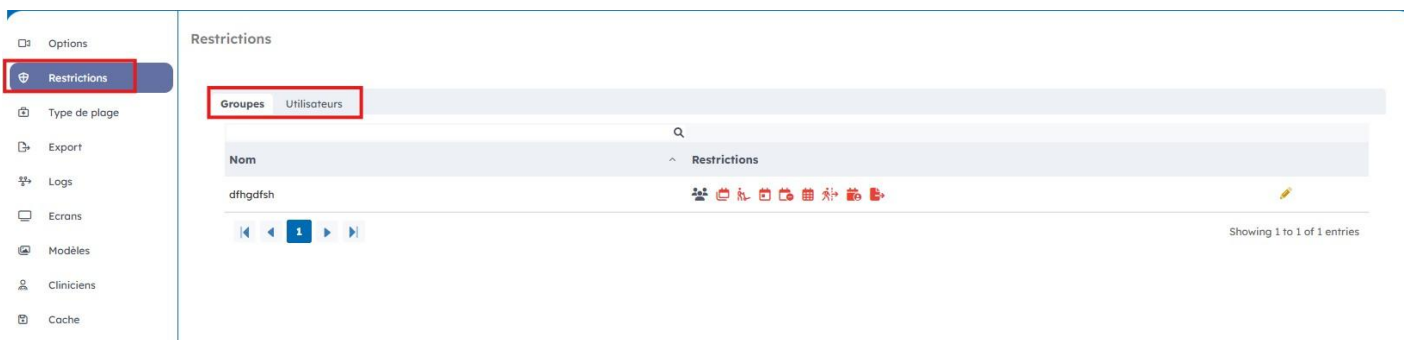


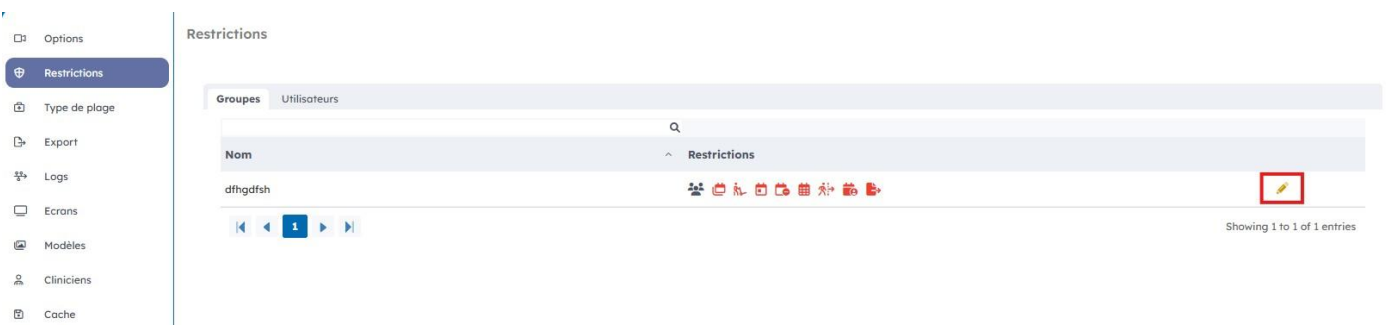
3. Gestion des restrictions et des options

1. Gestion des restrictions des utilisateurs

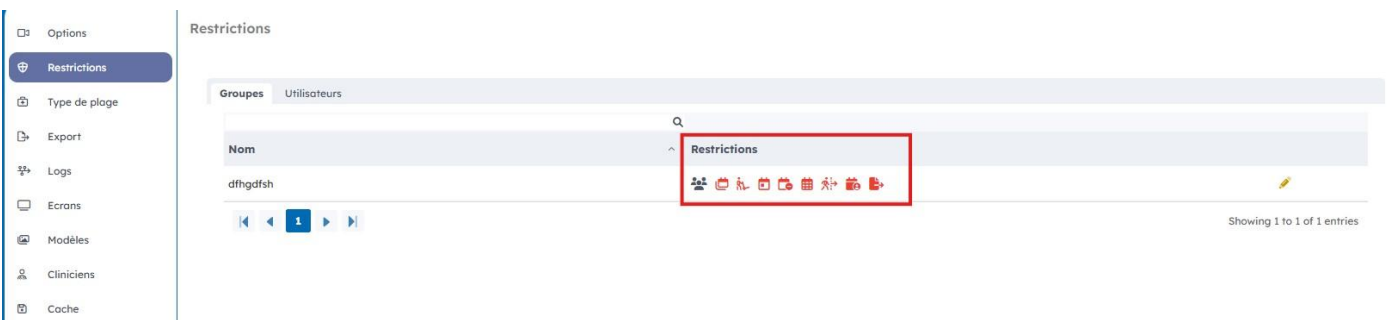
Dans l'onglet "Restrictions", vous avez une vue globale sur les groupes d'utilisateurs ainsi que sur tous les utilisateurs individuels. En cliquant sur « *Groupes* » ou « *Utilisateurs* », vous pouvez passer de l'un à l'autre.



En cliquant sur l'icône de modification sur la ligne d'un utilisateur ou d'un groupe, vous pouvez modifier les restrictions liées à ce dernier.



Il est possible d'effectuer une recherche grâce au nom de l'utilisateur/du groupe.





2. Gestion des options

Dans l'onglet "Options", vous pouvez modifier les paramètres d'application. Vous pourrez par exemple définir les heures des plages horaires prédéfinies (matin, après-midi, journée entière).



Options

- Restrictions
- Type de plage
- Export
- Logs
- Ecrans
- Modèles
- Cliniciens
- Cache

Nom	
Default Time	
Nomenclature cabinet	
Type de semaine	
Mode Planning	
Réservation uniquement pour les agendas	
Nombre de jours enregistrés en cache	
Affichage des colonnes	
Affichage des filtres	
Timepicker step	
Ignorer les absences lors de la création d'un événement	

Revision #2

Created 13 August 2025 08:09:41 by Mediawind

Updated 13 August 2025 08:15:34 by Mediawind