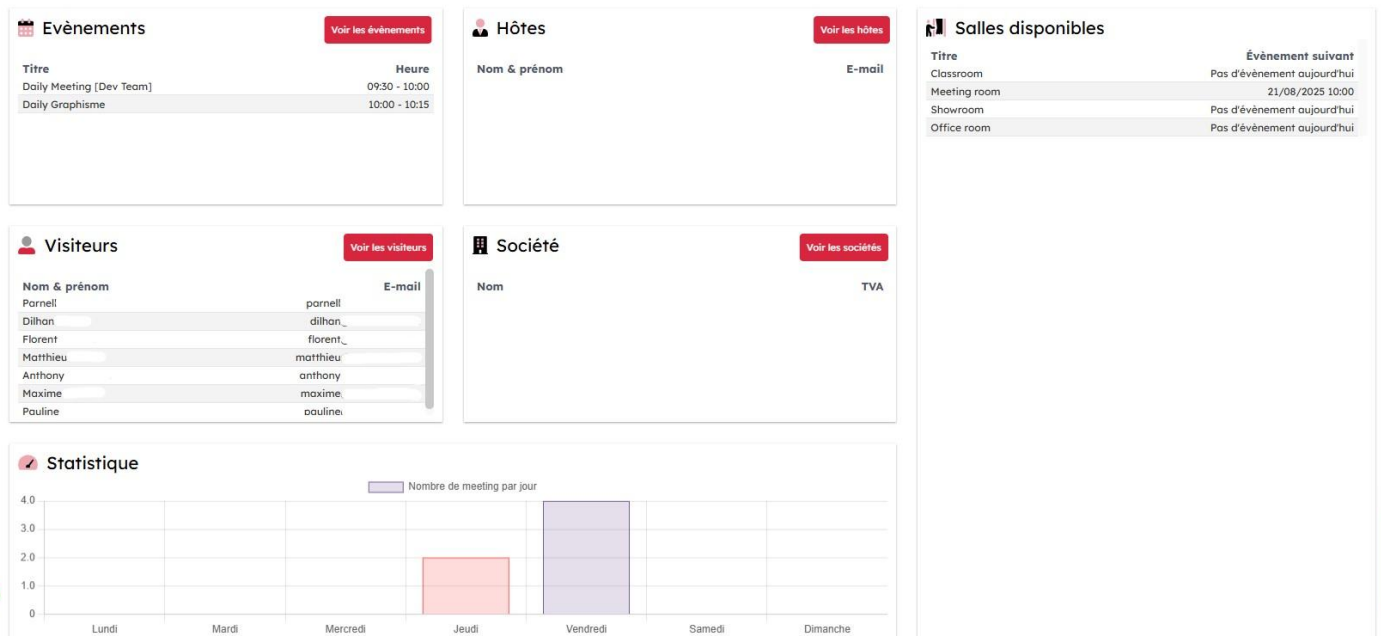


1. Le tableau de bord

Le tableau de bord du module Meeting comporte plusieurs informations.

Tableau de bord - Meeting



1. Les évènements du jour

Les évènements prévu du jour apparaissent à cet endroit avec l'heure prévue.

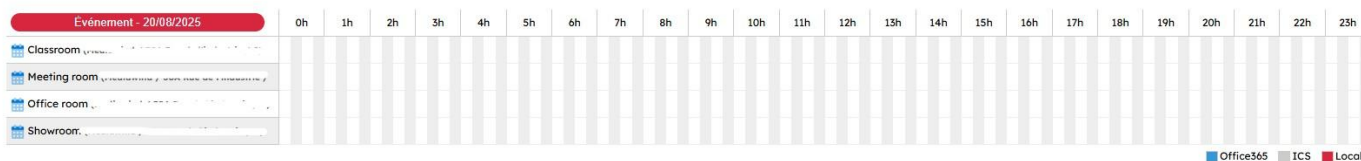
Titre	Heure
Daily Meeting [Dev Team]	09:30 - 10:00
Daily Graphisme	10:00 - 10:15

A red button 'Voir les événements' is located in the top right corner of the widget.

Lorsque vous cliquez sur "voir les événements", un tableau détaillé s'ouvre et vous donne une vue :

- par salle, avec à côté, l'adresse du site où elle se situe

- par heure
- par logiciel choisi pour encoder l'évènement (office365, ics, local)



2. La listes des hôtes

Le listing des hôtes vous permet d'avoir une première vue sur les contacts enregistrés.

Hôtes

Voir les hôtes

Nom & prénom	E-mail

Lorsque vous cliquez sur "voir les hôtes", vous obtenez une liste plus longue avec la présence teams de chacun d'eux.

Hôtes

+ Importer
+ Exporter
+ Ajouter un hôte

Nom	E-mail	Présence Teams
<i>No data available in table</i>		

◀ ◁ ▷ ▶

Showing 0 to 0 of 0 entries

3. La liste des visiteurs

Le listing des visiteurs vous permet d'avoir une première vue sur les visiteurs enregistrés.

Visiteurs		Voir les visiteurs
Nom & prénom	E-mail	
Parnell	parnell@	be
Dilhan	dilhan@	be
Florent	florent@	be
Matthieu	matthieu@	be
Anthony	anthony@	.be
Maxime	maxime@	be
Pauline	pauline@	be


Lorsque vous cliquez sur "voir les visiteurs", vous accédez à la vue détaillée du visiteurs avec son nom, e-mail, nom de la société, ses références éventuelles, et une description au besoin.

Visiteurs + Ajouter un visiteur

Société	Référence	Nom	E-mail	Description			
		Parnell	parnell@	be			
		Olivier	olivier@	.be			
		Vincent	vincent@	.be			
		Dilhan	dilhan@	be			
		Florent	florent@	be			
		Pauline	pauline@	be			
		Matthieu	matthieu@	be			
		Anthony	anthony@	.be			
		Maxime	maxime@	be			
		Pierre	pierre@	.be			
		ophélie	ophelie.	@gmail.com			
		Fiona	fiona@gmail.com				
		Marie	Marie.				
		Pierre	Pierre				

4. La liste des sociétés

Le listing société vous permet d'avoir une première vue sur les société enregistrées, avec leur nom et numéro de TVA.

 **Société** Voir les sociétés

Nom TVA

Lorsque vous cliquez sur "voir les sociétés", vous accédez à la vue détaillée de la liste des sociétés avec leur nom, numéro de TVA, l'adresse complète et le pays.

[+ Ajouter une société](#)

Nom	TVA	Rue	Ville	Code postal	Pays
No data available in table					

Showing 0 to 0 of 0 entries

5. Les salles disponibles

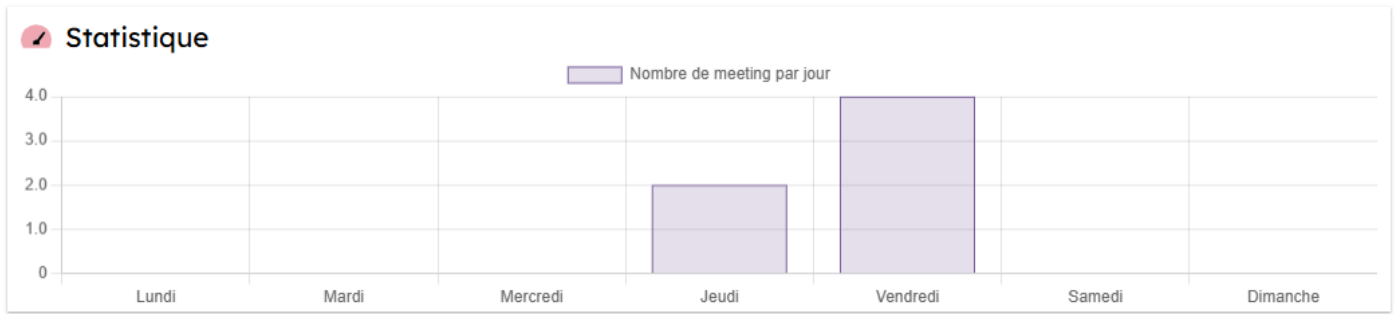
Le listing des salles disponibles vous permet d'avoir une première vue sur les salles que vous posséder ainsi que leur disponibilité du jour.

 **Salles disponibles**

Titre	Évènement suivant
Classroom	Pas d'évènement aujourd'hui
Meeting room	21/08/2025 10:00
Showroom	Pas d'évènement aujourd'hui
Office room	Pas d'évènement aujourd'hui

6. Les statistiques des meeting par jour

Un graphique vous montre rapidement le nombre de meeting prévus pour la semaine.



Revision #3

Created 20 August 2025 11:45:14 by Mediawind

Updated 21 August 2025 07:15:51 by Mediawind